

Cooper Lighting Solutions Photometric Lab  
1121 Highway 74 South  
Peachtree City, GA 30269



Scaled data based on original data using  
LM-79-2019 Approved Method: Electrical and Photometric Measurements of Solid-  
State Lighting Products

Test Report Prepared for  
Cooper Lighting Solutions

Brand: IRiS

Report Number: P1249834

Luminaire Tested: P3A17R659027DE010 E3DL1WH

Issue Date: 1/30/2026

**Test Information**

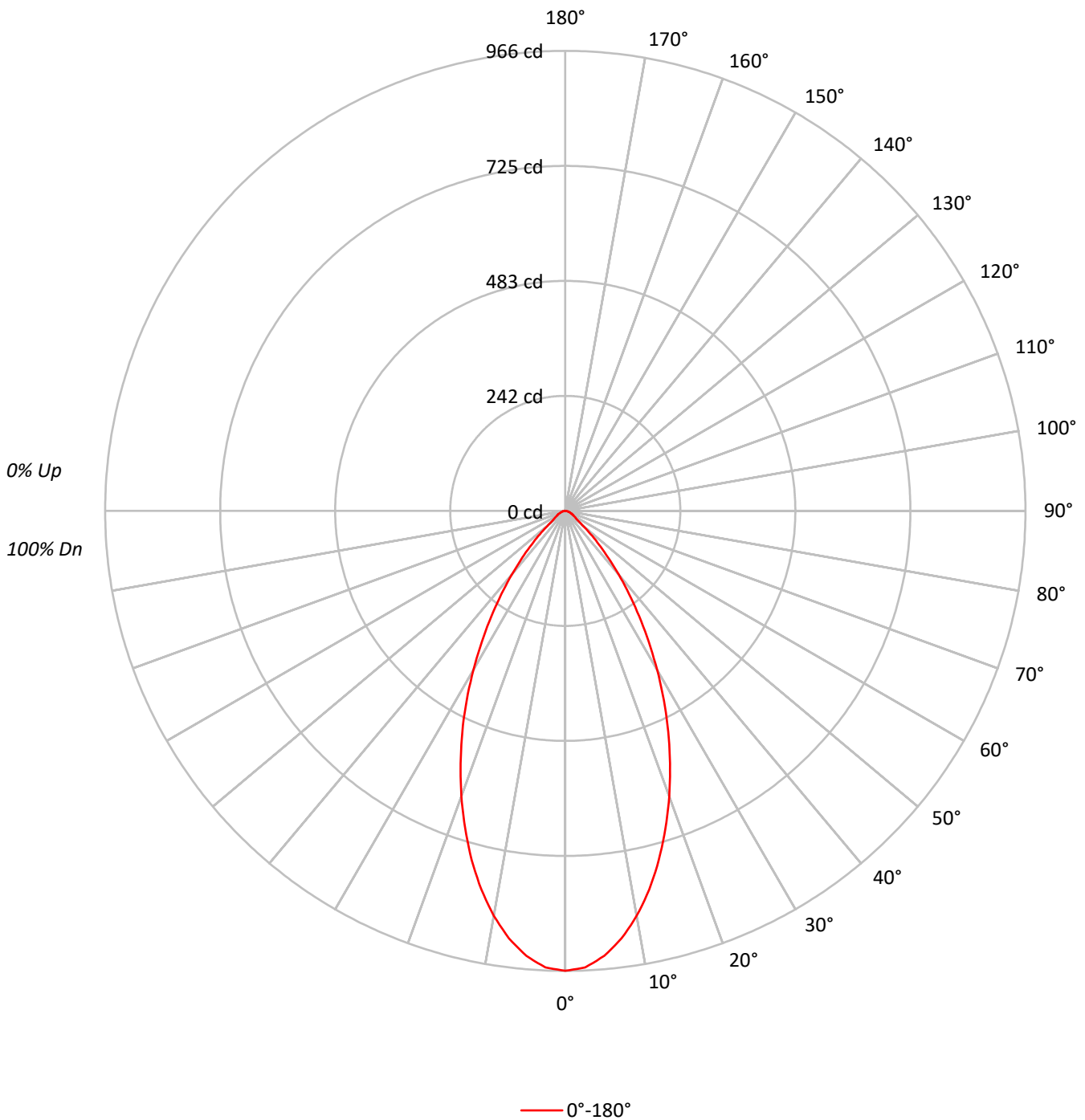
Test Method: LM-79-2019  
Report Number: P1249834  
TEST IS SCALED FROM IESNA LM-79-08 TEST DATA (G1-2601-647-41)  
Test Lab: INNOVATION CENTER  
Issue Date: 1/30/2026  
Manufacturer: COOPER LIGHTING SOLUTIONS  
Product Line: IRiS  
Catalog Number: P3A17R659027DE010 E3DL1WH  
Description: 3in Adjustable LED luminaire with, R65 optic, 2700K CCT AND, 90CRI , E3DL1WH TRIM  
Light Source: -  
Ballast/Driver: -

**Summary**

Lumens per Lamp: N/A  
Luminaire Lumens: 833.0 lumens  
Efficiency: N/A  
Efficacy: 39.3 lumens/watt  
Spacing Criteria (0/90/45): 0.79 / 0.79 / 0.83  
Luminous Opening: Circular (Dia: 0.25' x H: 0')  
CIE Type: Direct  
  
Input Watts (W): 21.2  
Input Voltage (V): NR  
Input Current (Ain): NR  
Voltage Rise (V): NR  
Power Factor: NR  
Total Harmonic Distortion (THDi): NR  
Frequency (hertz): 60  
Stabilization Time: NR  
Operation Time: NR  
Ambient Temperature (°C): NR  
Test Distance: 24 FT

TEST NUMBER: P1249834  
CATALOG NUMBER: P3A17R659027DE010 E3DL1WH

### Luminous Intensity Polar Plot





TEST NUMBER: P1249834  
 CATALOG NUMBER: P3A17R659027DE010 E3DL1WH

**COEFFICIENT OF UTILIZATION - ZONAL CAVITY METHOD:**

RF	20				20				20				20				20				
RC	80				70				50				30				10			0	
RW	70	50	30	10	70	50	30	10	50	30	10	50	30	10	50	30	10	50	30	10	0
RCR																					
0	119	119	119	119	116	116	116	116	111	111	111	106	106	106	102	102	102	100			
1	113	110	107	105	110	108	105	103	104	102	100	100	98	97	96	95	94	92			
2	107	101	97	93	104	100	96	92	96	93	90	93	91	88	90	88	86	85			
3	101	94	88	84	99	92	87	83	90	85	82	87	84	81	85	82	79	78			
4	95	87	81	76	93	86	80	76	84	79	75	82	78	74	80	76	73	72			
5	90	81	75	70	88	80	74	70	78	73	69	77	72	69	75	71	68	66			
6	85	76	69	65	84	75	69	65	73	68	64	72	67	64	71	66	63	62			
7	81	71	65	60	79	70	64	60	69	64	60	68	63	59	67	62	59	57			
8	77	67	60	56	75	66	60	56	65	59	56	64	59	55	63	58	55	54			
9	73	63	57	52	72	62	56	52	61	56	52	60	55	52	59	55	52	50			
10	69	59	53	49	68	59	53	49	58	53	49	57	52	49	56	52	49	47			

**AVERAGE LUMINANCE (cd/sqm):**

	0°
0°	211737
5°	206471
10°	192270
15°	172305
20°	148810
25°	123781
30°	97610
35°	72330
40°	49836
45°	30918
50°	16784
55°	10552
60°	8947
65°	8094
70°	6924
75°	6100
80°	6061
85°	6038

**MAXIMUM LUMINANCE 45°-90°:**

Horizontal Angle: 0°  
 Vertical Angle: 45°  
 Luminance: 30918 cd/sqm



TEST NUMBER: P1249834  
 CATALOG NUMBER: P3A17R659027DE010 E3DL1WH

**ZONAL LUMENS:**

Zone	Lumens	% Fixture
0°-10°	87.2	10.5
10°-20°	210.9	25.3
20°-30°	233.3	28.0
30°-40°	169.4	20.3
40°-50°	79.4	9.5
50°-60°	26.7	3.2
60°-70°	15.4	1.9
70°-80°	8.1	1.0
80°-90°	2.6	0.3
90°-100°	0.0	0.0
100°-110°	0.0	0.0
110°-120°	0.0	0.0
120°-130°	0.0	0.0
130°-140°	0.0	0.0
140°-150°	0.0	0.0
150°-160°	0.0	0.0
160°-170°	0.0	0.0
170°-180°	0.0	0.0
0°-30°	531.4	63.8
0°-40°	700.8	84.1
0°-60°	806.9	96.9
0°-90°	833.0	100.0
90°-120°	0.0	0.0
90°-150°	0.0	0.0
90°-180°	0.0	0.0
0°-180°	833.0	100.0

**CANDELA DISTRIBUTION:**

	0°	Flux
0°	966	
5°	938	87
15°	759	211
25°	512	233
35°	270	169
45°	100	79
55°	28	27
65°	16	15
75°	7	8
85°	2	3
90°	0	



TEST NUMBER: P1249834  
CATALOG NUMBER: P3A17R659027DE010 E3DL1WH

**CANDELA DISTRIBUTION (FULL):**

	0°
0°	965.6
2.5°	959.6
5°	938.0
7.5°	905.5
10°	863.5
12.5°	814.3
15°	759.0
17.5°	699.0
20°	637.7
22.5°	574.1
25°	511.6
27.5°	448.0
30°	385.5
32.5°	325.5
35°	270.2
37.5°	219.8
40°	174.1
42.5°	133.3
45°	99.7
47.5°	72.1
50°	49.2
52.5°	33.6
55°	27.6
57.5°	24.0
60°	20.4
62.5°	18.0
65°	15.6
67.5°	13.2
70°	10.8
72.5°	9.6
75°	7.2
77.5°	6.0
80°	4.8
82.5°	3.6
85°	2.4
87.5°	1.2
90°	0.0

LM-79-2019: Approved Method: Electrical and Photometric Measurements of Solid-State Lighting Products

Report Prepared for

Cooper Lighting Solutions

IRiS

Report Number: SP1-2504-409-27

Test Date: 05/16/2025

Luminaire Tested: LD3A13R159027D010 E3D1H

Data in this report applies to families of products including LD3A

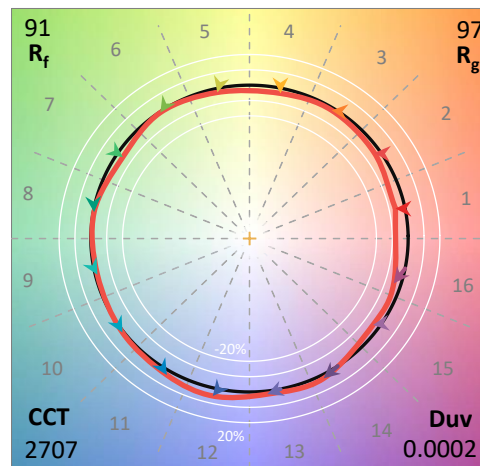
**Test Information**

Test Method: LM-79-2019  
 Report Number: SP1-2504-409-27  
 Test Lab: COOPER LIGHTING SOLUTIONS  
 Photometer: SP1 - 76IN SPHERE  
 Measurement Geometry: 4π  
 Issue Date: 01/06/2026  
 Manufacturer: COOPER LIGHTING SOLUTIONS  
 Product Line: IRiS  
 Catalog Number: **LD3A13R159027D010 E3D1H**  
 Description: 3in Adjustable LED luminaire with, R15 optic, 2700K CCT AND, 90CRI LEDS, E3D1H TRIM

**Spectral Parameters**

CCT (K): 2707  
 CIE u': 0.2622  
 CIE v': 0.5275  
 Duv: 0.0002  
 CIE x: 0.4597  
 CIE y: 0.4111  
 CIE z: 0.1292  
 Peak Wavelength (nm): 618  
 Dominant Wavelength (nm): 584  
 Purity: 61.37764  
 Rf: 91.2  
 Rg: 97.1

CRI (Ra): 92.2  
 R1: 93.3  
 R2: 98.1  
 R3: 97.1  
 R4: 93.2  
 R5: 93.7  
 R6: 97.0  
 R7: 88.8  
 R8: 76.6  
 R9: 50.2  
 R10: 95.3  
 R11: 96.2  
 R12: 85.7  
 R13: 94.9  
 R14: 99.3  
 R15: 87.0



**Test Conditions**

Stabilization Time: 48M  
 Operation Time: 1H 48M  
 Sphere Temperature (°C): 25.0

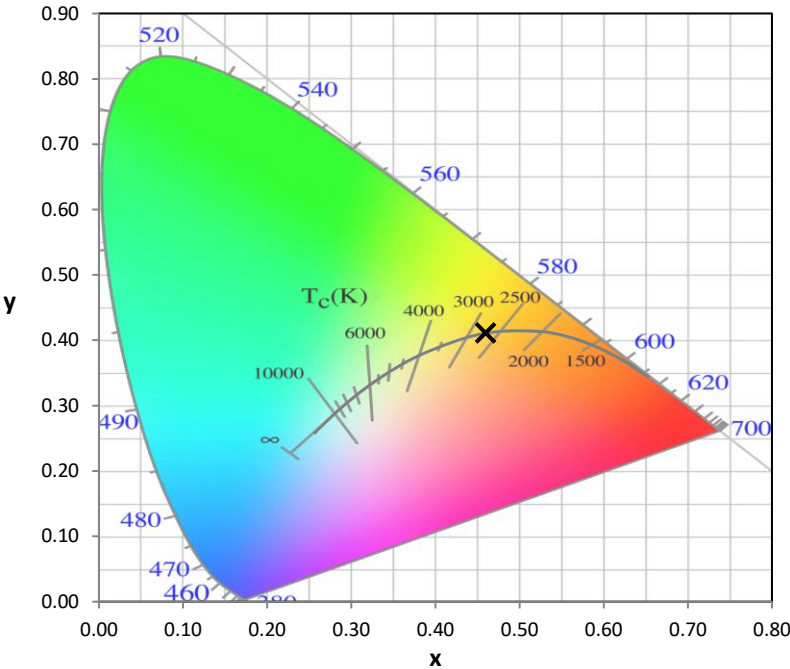


REPORT NUMBER: SP1-2504-409-27

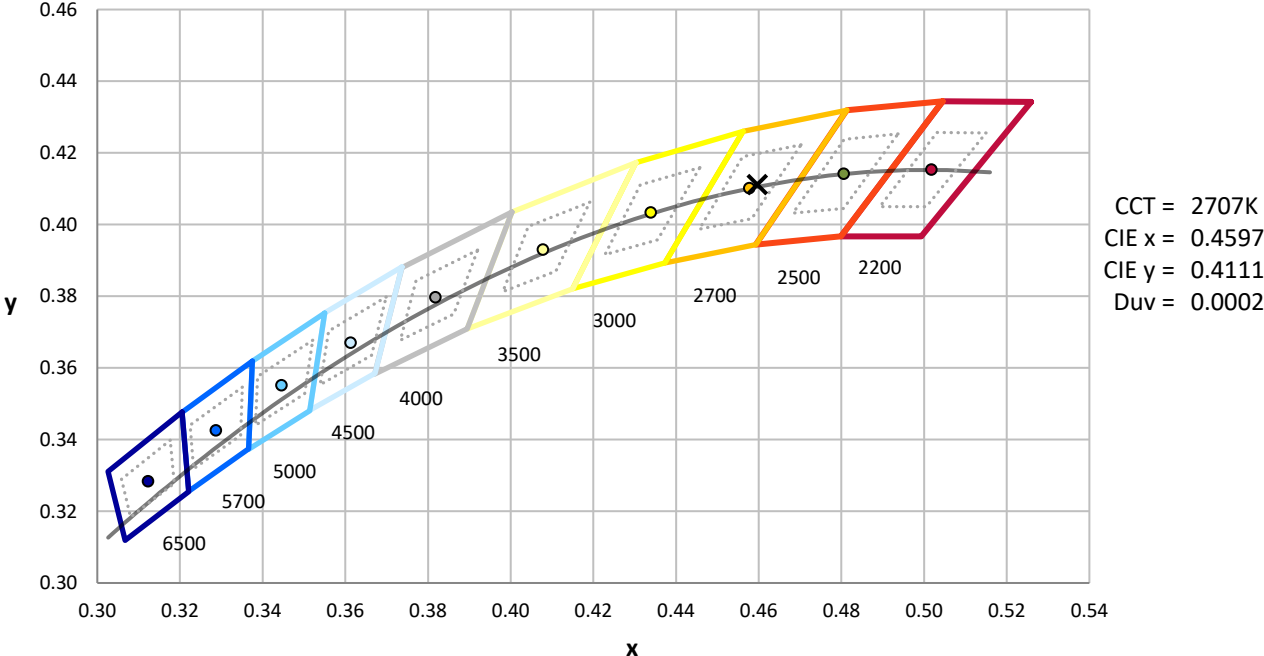
Measurement and Test Equipment			
Instrument	Identification Number	Calibration Date	Calibration Due Date
Photometer	76INCH SPHERE IN0058	12/16/2024	6/16/2025
Power Meter	XITRON INXT2011004	1/21/2025	1/21/2026
AC Power Source	CHROMA 61603 IN0063	10/22/2024	10/22/2025
DC Power Source	AGILENT E3634A IN0208	10/22/2024	10/22/2025
Sphere Thermometer	ONSET IN0085	10/22/2024	10/22/2025
Room Thermometer	ONSET IN0046	10/22/2024	10/22/2025

REPORT NUMBER: SP1-2504-409-27

**CIE 1931 Chromaticity Diagram**



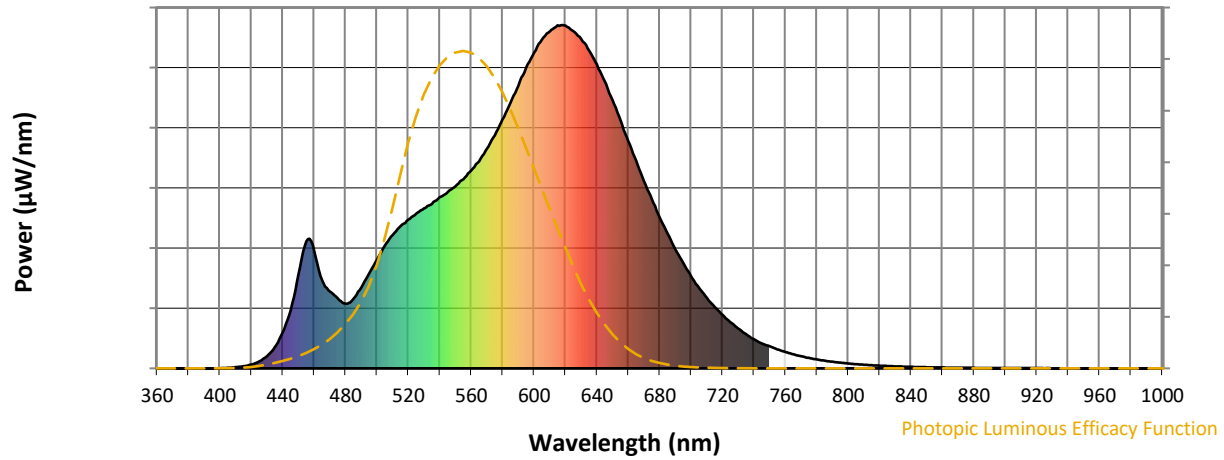
**CIE 1931 Chromaticity Diagram with 2017 ANSI 7-Step and 4-Step Quadrangles**



Point lies inside the ANSI 2700K 4-step quadrangle

REPORT NUMBER: SP1-2504-409-27

**Photopic Flux vs. Wavelength**

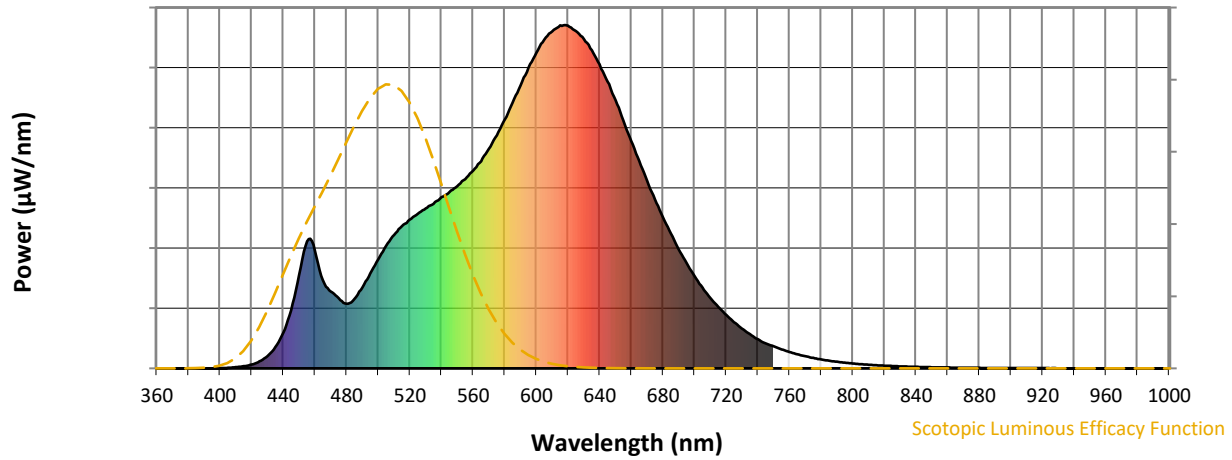


**Photopic Lumens: NR**

$\lambda$ (nm)	Power W <sup>^</sup> /nm	Lumens ( $\phi$ /nm)	$\lambda$ (nm)	Power W <sup>^</sup> /nm	Lumens ( $\phi$ /nm)	$\lambda$ (nm)	Power W <sup>^</sup> /nm	Lumens ( $\phi$ /nm)	$\lambda$ (nm)	Power W <sup>^</sup> /nm	Lumens ( $\phi$ /nm)	$\lambda$ (nm)	Power W <sup>^</sup> /nm	Lumens ( $\phi$ /nm)
360	0	NR	490	236	NR	620	998	NR	750	64	NR	880	1	NR
365	0	NR	495	276	NR	625	983	NR	755	55	NR	885	1	NR
370	0	NR	500	317	NR	630	960	NR	760	48	NR	890	1	NR
375	0	NR	505	357	NR	635	927	NR	765	41	NR	895	1	NR
380	0	NR	510	389	NR	640	885	NR	770	35	NR	900	1	NR
385	0	NR	515	414	NR	645	836	NR	775	30	NR	905	1	NR
390	0	NR	520	434	NR	650	781	NR	780	26	NR	910	1	NR
395	0	NR	525	450	NR	655	723	NR	785	22	NR	915	1	NR
400	1	NR	530	466	NR	660	662	NR	790	19	NR	920	1	NR
405	2	NR	535	480	NR	665	604	NR	795	16	NR	925	0	NR
410	3	NR	540	498	NR	670	546	NR	800	14	NR	930	0	NR
415	6	NR	545	514	NR	675	492	NR	805	12	NR	935	0	NR
420	11	NR	550	530	NR	680	440	NR	810	10	NR	940	0	NR
425	20	NR	555	551	NR	685	393	NR	815	9	NR	945	0	NR
430	35	NR	560	577	NR	690	347	NR	820	8	NR	950	0	NR
435	62	NR	565	604	NR	695	306	NR	825	7	NR	955	0	NR
440	104	NR	570	640	NR	700	268	NR	830	6	NR	960	0	NR
445	168	NR	575	679	NR	705	235	NR	835	5	NR	965	0	NR
450	272	NR	580	726	NR	710	205	NR	840	4	NR	970	0	NR
455	370	NR	585	774	NR	715	179	NR	845	4	NR	975	0	NR
460	344	NR	590	824	NR	720	156	NR	850	3	NR	980	0	NR
465	257	NR	595	877	NR	725	134	NR	855	3	NR	985	0	NR
470	224	NR	600	920	NR	730	116	NR	860	2	NR	990	0	NR
475	204	NR	605	957	NR	735	100	NR	865	2	NR	995	0	NR
480	188	NR	610	982	NR	740	85	NR	870	2	NR	1000	0	NR
485	202	NR	615	999	NR	745	73	NR	875	2	NR			

REPORT NUMBER: SP1-2504-409-27

**Scotopic Flux vs. Wavelength**



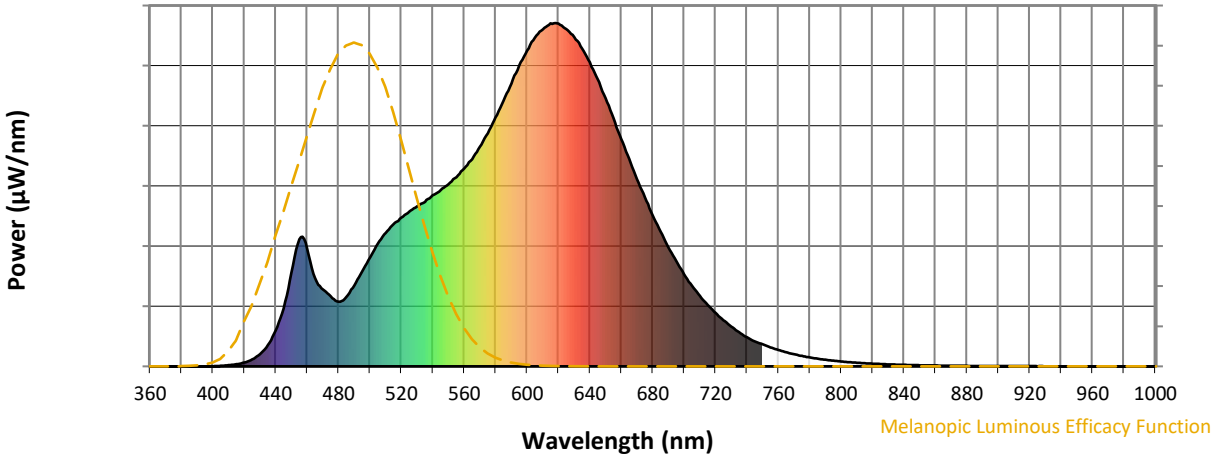
**Scotopic Lumens: NR**

**S/P: 1.31**

λ (nm)	Power W <sup>^</sup> /nm	Lumens (φ/nm)	λ (nm)	Power W <sup>^</sup> /nm	Lumens (φ/nm)	λ (nm)	Power W <sup>^</sup> /nm	Lumens (φ/nm)	λ (nm)	Power W <sup>^</sup> /nm	Lumens (φ/nm)	λ (nm)	Power W <sup>^</sup> /nm	Lumens (φ/nm)
360	0	NR	490	236	NR	620	998	NR	750	64	NR	880	1	NR
365	0	NR	495	276	NR	625	983	NR	755	55	NR	885	1	NR
370	0	NR	500	317	NR	630	960	NR	760	48	NR	890	1	NR
375	0	NR	505	357	NR	635	927	NR	765	41	NR	895	1	NR
380	0	NR	510	389	NR	640	885	NR	770	35	NR	900	1	NR
385	0	NR	515	414	NR	645	836	NR	775	30	NR	905	1	NR
390	0	NR	520	434	NR	650	781	NR	780	26	NR	910	1	NR
395	0	NR	525	450	NR	655	723	NR	785	22	NR	915	1	NR
400	1	NR	530	466	NR	660	662	NR	790	19	NR	920	1	NR
405	2	NR	535	480	NR	665	604	NR	795	16	NR	925	0	NR
410	3	NR	540	498	NR	670	546	NR	800	14	NR	930	0	NR
415	6	NR	545	514	NR	675	492	NR	805	12	NR	935	0	NR
420	11	NR	550	530	NR	680	440	NR	810	10	NR	940	0	NR
425	20	NR	555	551	NR	685	393	NR	815	9	NR	945	0	NR
430	35	NR	560	577	NR	690	347	NR	820	8	NR	950	0	NR
435	62	NR	565	604	NR	695	306	NR	825	7	NR	955	0	NR
440	104	NR	570	640	NR	700	268	NR	830	6	NR	960	0	NR
445	168	NR	575	679	NR	705	235	NR	835	5	NR	965	0	NR
450	272	NR	580	726	NR	710	205	NR	840	4	NR	970	0	NR
455	370	NR	585	774	NR	715	179	NR	845	4	NR	975	0	NR
460	344	NR	590	824	NR	720	156	NR	850	3	NR	980	0	NR
465	257	NR	595	877	NR	725	134	NR	855	3	NR	985	0	NR
470	224	NR	600	920	NR	730	116	NR	860	2	NR	990	0	NR
475	204	NR	605	957	NR	735	100	NR	865	2	NR	995	0	NR
480	188	NR	610	982	NR	740	85	NR	870	2	NR	1000	0	NR
485	202	NR	615	999	NR	745	73	NR	875	2	NR			

REPORT NUMBER: SP1-2504-409-27

Melanopic Flux vs. Wavelength



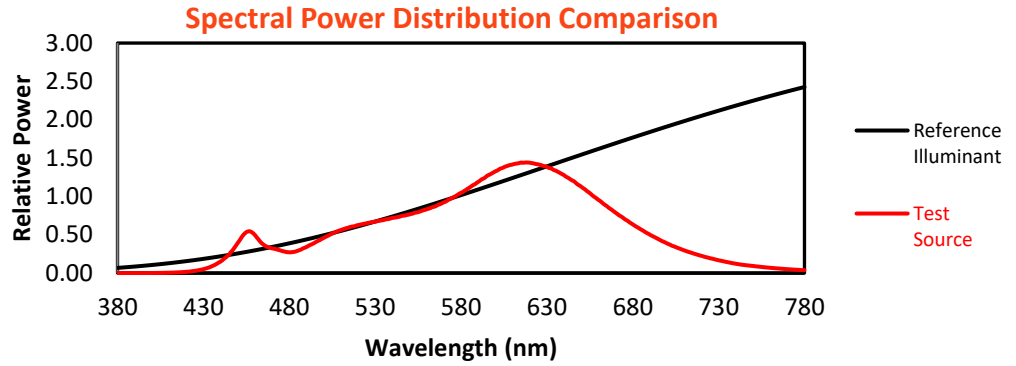
Melanopic Lumens: NR

M/P: 2.5

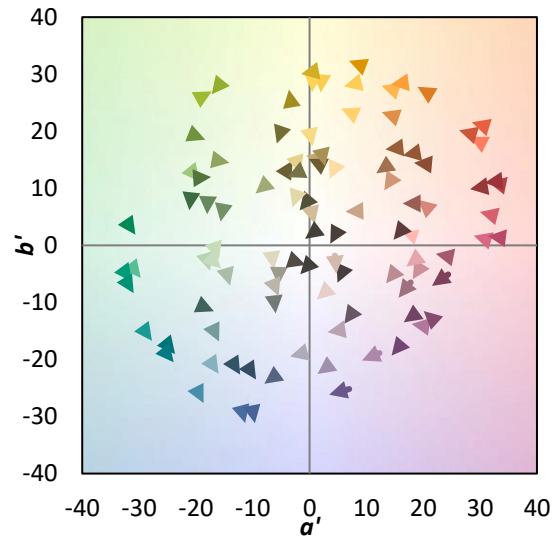
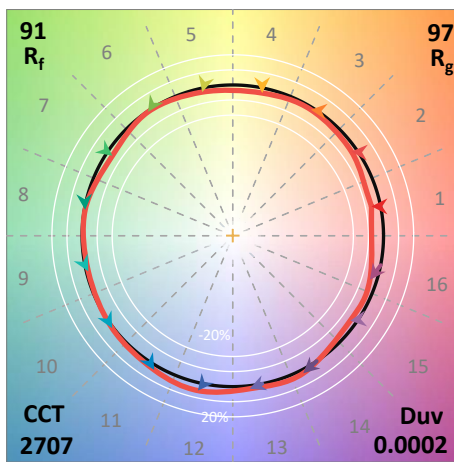
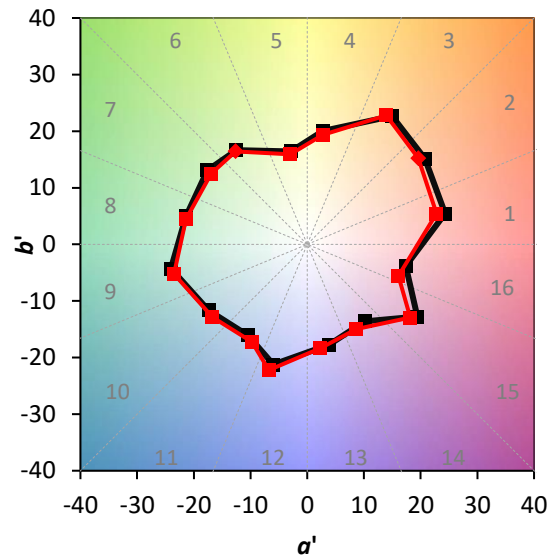
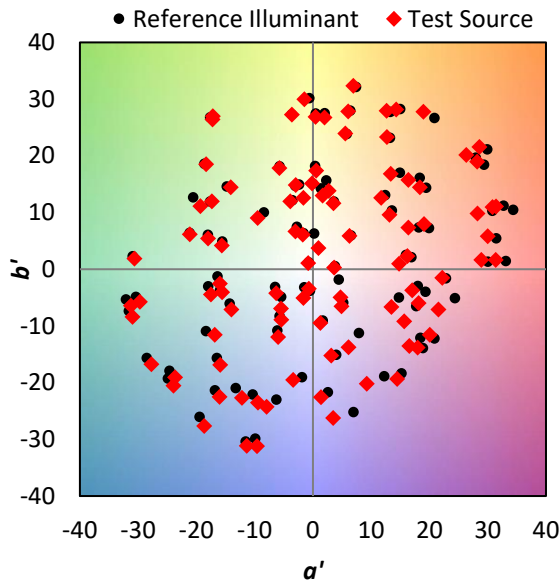
λ (nm)	Power W <sup>^</sup> /nm	Lumens (φ/nm)	λ (nm)	Power W <sup>^</sup> /nm	Lumens (φ/nm)	λ (nm)	Power W <sup>^</sup> /nm	Lumens (φ/nm)	λ (nm)	Power W <sup>^</sup> /nm	Lumens (φ/nm)	λ (nm)	Power W <sup>^</sup> /nm	Lumens (φ/nm)
360	0	NR	490	236	NR	620	998	NR	750	64	NR	880	1	NR
365	0	NR	495	276	NR	625	983	NR	755	55	NR	885	1	NR
370	0	NR	500	317	NR	630	960	NR	760	48	NR	890	1	NR
375	0	NR	505	357	NR	635	927	NR	765	41	NR	895	1	NR
380	0	NR	510	389	NR	640	885	NR	770	35	NR	900	1	NR
385	0	NR	515	414	NR	645	836	NR	775	30	NR	905	1	NR
390	0	NR	520	434	NR	650	781	NR	780	26	NR	910	1	NR
395	0	NR	525	450	NR	655	723	NR	785	22	NR	915	1	NR
400	1	NR	530	466	NR	660	662	NR	790	19	NR	920	1	NR
405	2	NR	535	480	NR	665	604	NR	795	16	NR	925	0	NR
410	3	NR	540	498	NR	670	546	NR	800	14	NR	930	0	NR
415	6	NR	545	514	NR	675	492	NR	805	12	NR	935	0	NR
420	11	NR	550	530	NR	680	440	NR	810	10	NR	940	0	NR
425	20	NR	555	551	NR	685	393	NR	815	9	NR	945	0	NR
430	35	NR	560	577	NR	690	347	NR	820	8	NR	950	0	NR
435	62	NR	565	604	NR	695	306	NR	825	7	NR	955	0	NR
440	104	NR	570	640	NR	700	268	NR	830	6	NR	960	0	NR
445	168	NR	575	679	NR	705	235	NR	835	5	NR	965	0	NR
450	272	NR	580	726	NR	710	205	NR	840	4	NR	970	0	NR
455	370	NR	585	774	NR	715	179	NR	845	4	NR	975	0	NR
460	344	NR	590	824	NR	720	156	NR	850	3	NR	980	0	NR
465	257	NR	595	877	NR	725	134	NR	855	3	NR	985	0	NR
470	224	NR	600	920	NR	730	116	NR	860	2	NR	990	0	NR
475	204	NR	605	957	NR	735	100	NR	865	2	NR	995	0	NR
480	188	NR	610	982	NR	740	85	NR	870	2	NR	1000	0	NR
485	202	NR	615	999	NR	745	73	NR	875	2	NR			

**Summary**

$R_f = 91.2$   
 $R_g = 97.1$   
 $CIE R_a = 92.2$   
 $R_9 = 50.2$

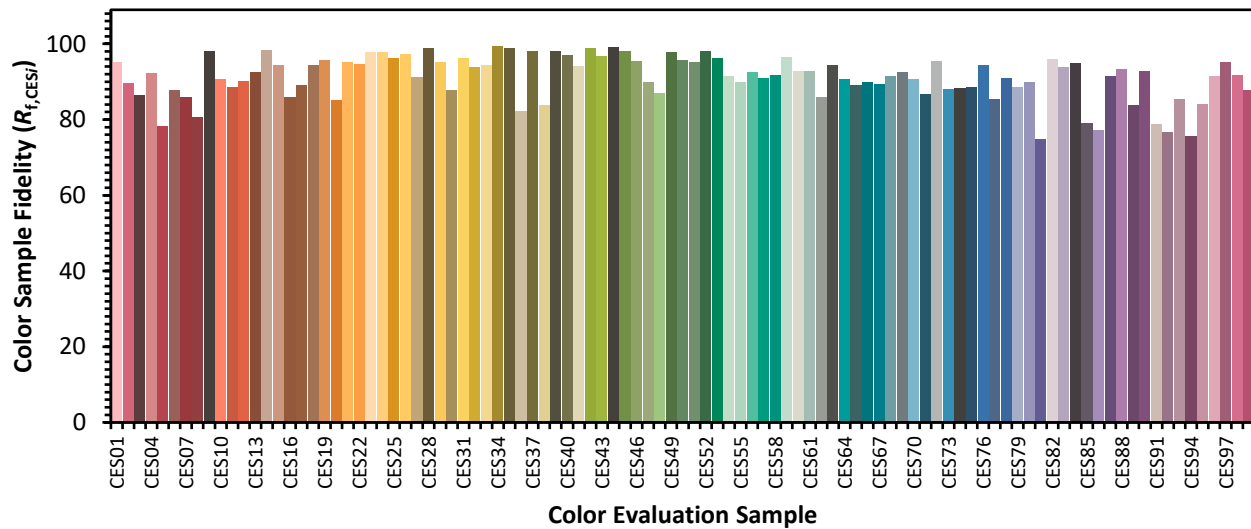


**Color Vector Graphics**

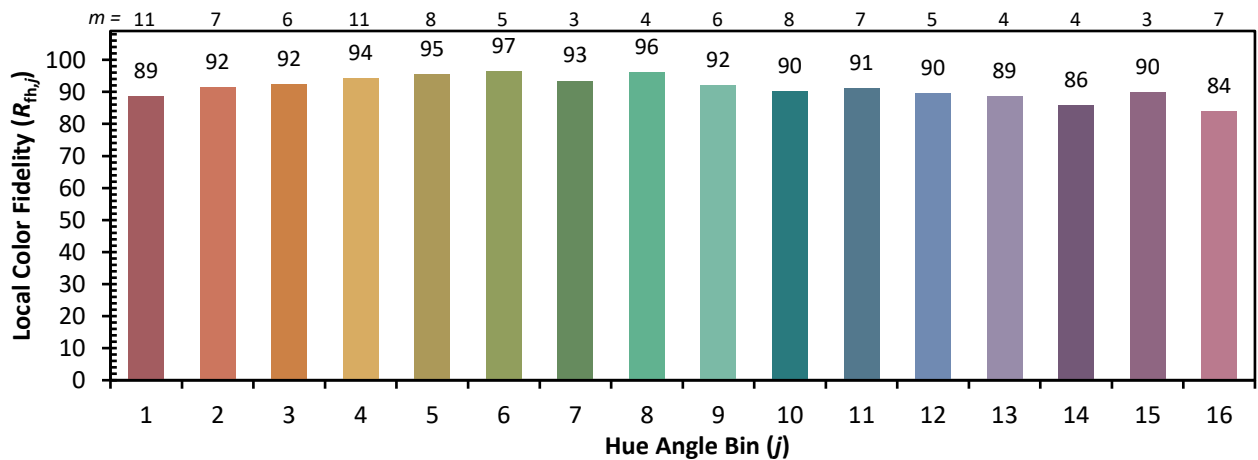
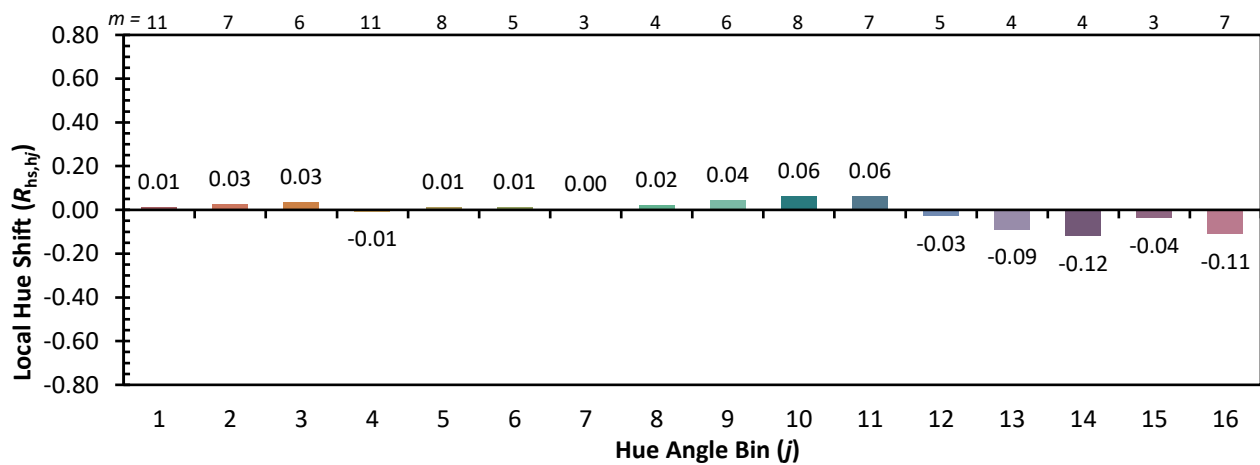
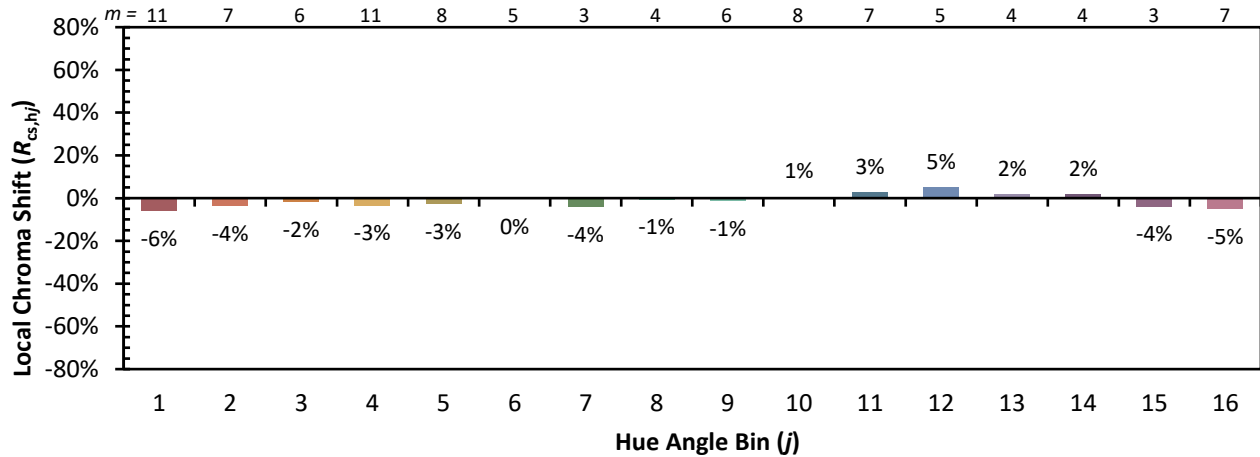


**Individual Sample Fidelity Index ( $R_{f,i}$ )**

CES01 = 86	CES26 = 97	CES51 = 95	CES76 = 94
CES02 = 64	CES27 = 91	CES52 = 98	CES77 = 85
CES03 = 32	CES28 = 99	CES53 = 96	CES78 = 91
CES04 = 71	CES29 = 95	CES54 = 91	CES79 = 89
CES05 = 51	CES30 = 88	CES55 = 90	CES80 = 90
CES06 = 52	CES31 = 96	CES56 = 93	CES81 = 75
CES07 = 44	CES32 = 94	CES57 = 91	CES82 = 96
CES08 = 43	CES33 = 94	CES58 = 92	CES83 = 94
CES09 = 29	CES34 = 99	CES59 = 97	CES84 = 95
CES10 = 77	CES35 = 99	CES60 = 93	CES85 = 79
CES11 = 59	CES36 = 82	CES61 = 93	CES86 = 77
CES12 = 66	CES37 = 98	CES62 = 86	CES87 = 91
CES13 = 44	CES38 = 84	CES63 = 94	CES88 = 93
CES14 = 74	CES39 = 98	CES64 = 91	CES89 = 84
CES15 = 72	CES40 = 97	CES65 = 89	CES90 = 93
CES16 = 48	CES41 = 94	CES66 = 90	CES91 = 79
CES17 = 50	CES42 = 99	CES67 = 89	CES92 = 77
CES18 = 57	CES43 = 97	CES68 = 91	CES93 = 86
CES19 = 72	CES44 = 99	CES69 = 93	CES94 = 76
CES20 = 68	CES45 = 98	CES70 = 91	CES95 = 84
CES21 = 87	CES46 = 96	CES71 = 87	CES96 = 91
CES22 = 79	CES47 = 90	CES72 = 96	CES97 = 95
CES23 = 92	CES48 = 87	CES73 = 88	CES98 = 92
CES24 = 91	CES49 = 98	CES74 = 88	CES99 = 88
CES25 = 72	CES50 = 96	CES75 = 89	

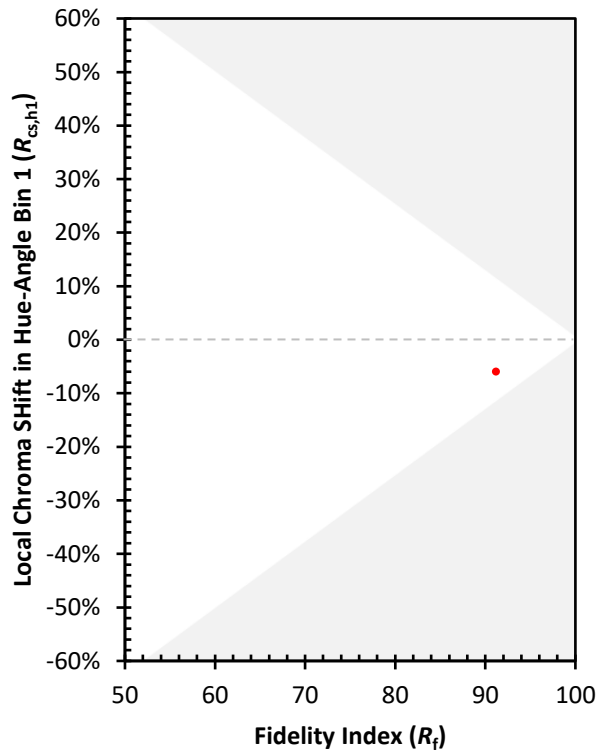
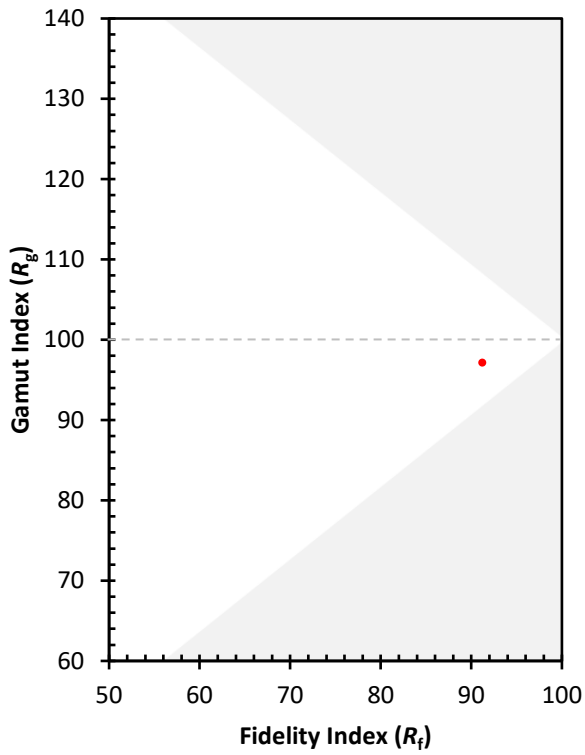


Color Rendition by Hue-Angle Bin





Measure Comparisons



(END OF REPORT)